

# Ultimate Utility Modul (175 in 1) für Atari 800XL/XE, 130XE, 65XE, XEGS by KOMA

## Anleitung

Vor sich liegen haben sie nun wohl eines der letzten großen „selbst gemachten“ „X in 1“ Atarimodule. Wie es der Name vielleicht schon verrät, versammelt es 175 Utilitys aus so viel sagenden Bereichen wie:



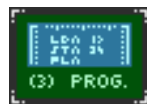
„Tools“,



„Analyse“,



„Programmieren“,



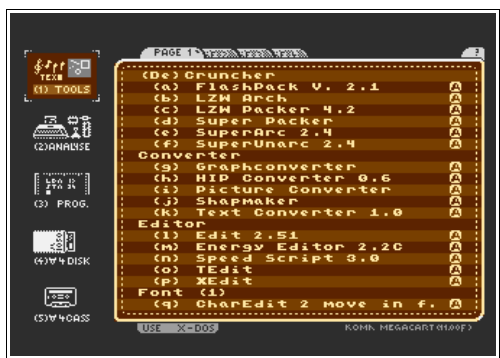
„alles für Disk“



& „alles für Kassette“.


Jede diese Oberkategorien enthält weitere Unterbereiche, in denen Sie je nachdem Zeichen-, Musik-, Kopierprogramme, Anzeigetools, diverse Programmiersprachen und vieles andere vorfinden werden. Alle diese liegen in stark gepackter Form vor, so dass auf dem verbauten 1 Mbyte Eprom letztlich sogar rund 1,7 bis 1,9 Mbyte an Daten untergebracht werden konnten. Der Entpackvorgang geschieht automatisch und ist sehr schnell.

Ausgewählt wird mit der Tastatur. Mittels der Tasten 1 bis 5 oder „Cursor up“, „Cursor down“ entscheiden sie sich für eine der Hauptrubriken. Darauf hin wird zu der mit dieser verbundenen Karteikarte umgeschaltet. Sollten sie den zur Ihrer Wunschanwendung gehörenden Buchstaben/gehörende Tastenkombination bereits kennen, können sie diese jetzt schon drücken. Sind sie jedoch noch auf der Suche nach dem richtigen Programmen/ der richtigen Eingabe, können sie mit „Cursor left“, „Cursor right“ sich durch die Vielzahl der Karten blättern und sich entsprechend informieren. Auskunft über die gerade aktive Seite erhalten sie übrigens durch die oben angebrachten „Register“



Ihnen werden sicherlich die invers hervor gehobenen Buchstaben hinter einigen Anwendungen aufgefallen sein. Diese zeigen zum einen an, dass diesen auf jeden Fall ein DOS unter gebaut wird, es mit geladen wird. Diskettenarbeit ist also wie gewohnt möglich. Zum anderen wird sichtbar, welches DOS mit der Software verwendet werden kann.

Hierbei stehen „X“ für XDOS, „M“ für MyDos 4.53 und „O“ für OSS DOS. Sollten sie ein „A“ vorfinden, steht dieses für Auswahl. Sie können in diesem Fall über die Tabulatortaste (sichtbar über das Register am unteren Rand des Karteikartenstabels) selbst festlegen, ob MyDos oder X-Dos Verwendung finden sollen.

Und sie werden früher oder später über dieses Zeichen  stolpern. Halten zum starten der hiermit verknüpften Applikation bitte die *Control* Taste gedrückt. All dies können sie übrigens auch noch einmal auf der im Menü befindlichen Hilfsseite abrufen. Berühren sie hierfür bitte die Taste „?“

„Schnellasten“ gibt es auch noch. Praktisch ist zum Beispiel die Möglichkeit über „RETURN“ das gerade aktive DOS (Registerkarte unterhalb der Kartei zeigt welches und kann über „Tabulator“ geändert werden) zu starten. Diese und alle anderen Tastenkombinationen entnehmen Sie bitte der Tabelle auf der anderen Seite !

Möchten sie die gerade laufende Anwendung beenden und zurück ins Modul Hauptmenü gelangen, betätigen sie bitte den Knopf auf dem Modul und anschließend den Reset Knopf am Atari. Nicht erschrecken ! Bei vielen Programmen wird sich der Bildschirm nach dem ersten Schritt (Druck auf dem Modulbutton) mit wirren Zeichen füllen, Flackern oder sich anderweitig seltsam gebaren. Das ist normal und hat sich mit Schritt 2 (Atari RESET) erledigt.

Abschalten kann man das Modul selbstverständlich auch. Schalten sie den Rechner mit gehaltener „OPTION“ Taste ein, so wird es deaktiviert. Gleiches gilt, wenn Sie sich im Hauptmenü befinden, ebenfalls „Option“ gedrückt halten und den Vorgang mit „Reset“ abschließen.

Das war es schon. Bleibt mir nur noch Ihnen viel Spaß und Erfolg mit diesem Modul zu wünschen. KOMA

## Tastenkombinationen

Taste(nkombination)	Programm
	wähle aktives DOS
	starte aktives DOS
	Menu „Tools“
	Menu „Analyse“
	Menu „Programmieren“
	Menu „Diskettentools“
	Menu „Kassettentools“
	Sparta Dos 4.42
	Bibo Dos 7

Taste(nkombination)	Programm
	MyPicoDos 4.05B Barebone
	MyPicoDos 4.05B Auto
	Hi SIO Patch 1.20 without NMI
	Hi SIO Patch 1.20 with NMI
	US Copy
	Copy 2000 Version 2.41
	Hilfsseite
	Sprung zu anderer Kategorie
	Karteikartenwechsel

## Programmübersicht

(001) 1050 Diagnostics	(045) Disk Wizard 2	(089) Mac65(ROM) 1.01	(133) Super Packer
(002) Action!(ROM)	(046) Diskcopy	(090) MegaPlayer 2.0b	(134) SuperArc 2.4
(003) Atari Assembler	(047) Documentation Viewer	(091) MemDrv	(135) SuperUnarc 2.4
(004) Atari Commander	(048) Dos Dir Formater	(092) Memory Test	(136) Sysinfo 2.20
(005) Atari Writer Plus	(049) Download Doctor	(093) Modul Tester	(137) TEdit
(006) Atmas 2	(050) Dr. Disk XL	(094) Monitor XL 1.0	(138) TMC 2
(007) BBK Artist	(051) Edit 2.51	(095) Multi Filecopy 2	(139) TS'88 Loader 1
(008) BCopy	(052) Energy Editor 2.2C	(096) Multi Graph View 1.2	(140) TS'88 Loader 2
(009) BMP View(128)	(053) Envision	(097) Multi Graph View 1.3	(141) Tape Tester
(010) Bad Disk Formater	(054) Fast Copy	(098) MultiPlayer 1.3	(142) Text Converter 1.0
(011) Basic (with Caos)	(055) File Coder	(099) MultiPlayerAnimator	(143) The Archiver
(012) Basic (with DOS)	(056) File Copy	(100) MyCopyR! 2.1	(144) The Avalon Chaker
(013) Basic (with TS'88)	(057) File Loader 2.0	(101) MyDOS 4.53	(145) The Disassembler
(014) BasicXL(ROM) 1.3 (OSS)	(058) FlashPack V. 2.1	(102) MyDOS VTOX Fixer 1.2	(146) Tip View
(015) Best Copy	(059) Font Finder	(103) MyPDOS 4.05 (HS auto)	(147) Toms Navigator 1.22
(016) Bibo Assembler	(060) Fontmaker	(104) MyPDOS 4.05 (HS off)	(148) Track Copy
(017) Bibo Dos 7	(061) Freezer	(105) MyPDOS 4.05 (barebone)	(149) Translator
(018) Big Assembler	(062) Fun with Art	(106) NDOS	(150) Transpac
(019) Bobs Sector Editor	(063) Future Composer	(107) NDOS DD	(151) Turbo Basic
(020) Boot 2 File	(064) Game Graph Editor 2.5	(108) OSS Dos 2.0	(152) Turbo Basic Compiler
(021) Boot from Disk	(065) Glus 0.10	(109) Omi View	(153) Turbo Cart 1
(022) Bootmanager (ml)	(066) Graphconverter	(110) Picture Converter	(154) Turbo Cart 2
(023) Bootmanager (ml)(quad)	(067) HIP Converter 0.6	(111) Power Copy 2	(155) Turbo Cart 3
(024) Bootstrap super 89	(068) HIP Viewer	(112) QPeg 1.0	(156) Turbo Schleife'88 Copy
(025) C-D-T Copier	(069) Happy Master Quad	(113) Quick Assembler	(157) Turbo Schleife'88 ReTrans
(026) CMC 3.0	(070) Hardwaretester	(114) Quick Formater	(158) Turbo Schleife'88
(027) Calculator	(071) Howfen Dos 3.07	(115) RAF Commander 2000	Translator
(028) Caos Copy	(072) INP View	(116) Repair Station	(159) US Copy
(029) Caos Loader	(073) Inertia Player 3.7	(117) Sector Copier 2	(160) Undelete
(030) Caos Loader 2	(074) Inertia Player 4.5	(118) Sector Copy Quad	(161) VText
(031) Caos Translator	(075) Inter Paint	(119) Seiten Sprung	(162) Visage 2.7
(032) CharEdit 2 move in font	(076) JBW Loader	(120) Shapmaker	(163) XDOS 2.4
(033) Check 5	(077) JPEG View	(121) Sherlock 1050	(164) XEdit
(034) Code Buster	(078) Jogi Menu	(122) Small Watson	(165) XF Bootselector
(035) Compactor Detector 3.1	(079) KASM 2.51	(123) Smartcopy 1.1 (256k)	(166) XF Copy 2
(036) Copy 2.41D	(080) LZW Arch	(124) Sparta Dos 4.42	(167) XF Tools
(037) Copy 2.5Q	(081) LZW Packer 4.2	(125) Speed 5	(168) XLP 1.9
(038) Corwin From Amber	(082) Lepix (cin Version)	(126) Speed Backup 1.3	(169) XLP Cuter
(039) DE-Rezilyer	(083) Lepix (hip Version)	(127) Speed Copy	(170) XI Tester 3.2
(040) Debug+	(084) Lepix (inp Version)	(128) Speed Script 3.0	(171) extendet Ram Test
(041) Delta Composer	(085) Lepix (mic Version)	(129) Sprite Engine	(172) hiSio (Key,NMIE)
(042) Design Master	(086) Lepix (tip Version)	(130) Star Texter	(173) hiSio (Key,n.NMIE)
(043) Disk Editor 2.0	(087) Logo Maker	(131) Stereo Upgrade Tester	(174) hiSio (n.Key,NMIE)
(044) Disk Former 0.9	(088) Mac65	(132) Super Disk Kopier 8.0	(175) hiSio (n.Key,n.NMIE)